



FIX-FOURRURE

NOUVEAU
BREVET DÉPOSÉ

POUR LA POSE SUR LES MURS EN PIERRE OU EN BRIQUE



MULTI MATÉRIAUX



- ▶ Simple et rapide : évite la fixation d'une fourrure horizontale au mur
- ▶ 1 seul perçage $\varnothing 8$ mm = toujours de niveau
- ▶ Remplace efficacement les appuis intermédiaires
- ▶ Utilisable aussi pour les faux-plafonds



Choix de la longueur = épaisseur de l'isolant + 70 mm

Longueur (mm)	Épaisseur isolant (mm)	Référence	Condt
70	-	A270440	Boîte de 50
90	20	A270443	
110	40	A270445	
130	60	A270450	
150	80	A270455	
170	100	A270457	
200	130	A270460	
220	150	A270465	
250	180	A270470	Boîte de 25
300	230	A270475	
350	280	A270477	

Sur demande, nous fabriquons jusqu'à la longueur 600 mm.

OUTIL DE VISSAGE - IZY 6

pour + de rapidité : aide à la pose et au réglage !



• VISSÉ
• DÉVISSÉ

Désignation	Référence	Condt
IZY 6	A149990	Blister unitaire

MISE EN OEUVRE



Possible de visser le FIX-FOURRURE avec le cavalier monté

1



Tracer les repères.

2



Percer Ø 8 mm (toujours de niveau).


3



Enfoncer la cheville à l'aide d'un marteau.


4

Pour + de rapidité, pensez à notre outil IZY 6 : aide à la pose et au réglage




- Visser le FIX-FOURRURE à l'aide de notre outil IZY 6 qui permet aussi de dévisser
- **OU** de l'outil qui est fourni.

5



Installer le cavalier sur le FIX-FOURRURE. Clipser la fourrure sur le cavalier.



UTILISABLE AUSSI POUR LES FAUX-PLAFONDS

